



TOGETHER AHEAD

DISTRIBUTION STECKLINGSFARM.ch

 Katalog THC-Stecklinge

Kontakt: +41 79 670 12 17/ distribution@stecklingsfarm.ch




Telegram Flowers - Channel




Direct Whatsapp - Link

Benefits

- ✓ High-Quality Dropshipping
- ✓ Perfekter Fullfillment-Service
- ✓ Customized Genetics
- ✓ Speed-Versand aus AT nach DE
- ✓ Grossmengen verfügbar (<80k/Woche)
- ✓ Regelmässiger HPLVD-Test
- ✓ EU-Pflanzenpass



All rights reserved.
Altersbeschränkung: >18 Jahre
[Weekly Flowers Update](#)

Änderungen vorbehalten.
Vertrieb:
comdis AT GmbH
Färbergasse 13 Haus A
AT-6850 Dornbirn
Österreich 
UID: ATU76192567





TOGETHER AHEAD

DISTRIBUTION STECKLINGSFARM.ch

Katalog THC-Stecklinge

Kontakt: [+41 79 670 12 17](tel:+41796701217) / distribution@stecklingsfarm.ch

LOT/SKU - Nummer: 00001

Strain
Stammbaum
Breeder
Sativa / Indica
Blütezeit
THC-Gehalt
Aromen
Ertrag
Schwierigkeitsgrad Anbau
Beschreibung

Amnesia Core Cut

Super Silver Haze Selektion
Hy-Pro Seeds
70% S - 30% I
ca. 12 Wochen
ca. 21%
süß, fruchtig, Zitrone, Limette, bitter
Mittel bis hoch
Gering bis mittel
Der clone-only-Strain "AMN Core Cut" ist hat es als vielfacher Cupwinner zu weltweitem Ruhm geschafft und bietet Qualität durch langanhaltende Wirkung. Mittlerweile ein Klassiker.



LOT/SKU - Nummer: 00002

Strain
Stammbaum
Breeder
Sativa / Indica
Blütezeit
THC-Gehalt
Aromen
Ertrag
Schwierigkeitsgrad Anbau
Beschreibung

Blue Zushi

Zkittlez x Kush Mints
unbekannt
40% S 60% I
ca. 9 Wochen
ca. 23%
Limonene, Caryophyllene
Mittel bis hoch
Mittel bis hoch
Dieser legendäre Hybrid-Strain, welcher aus Zkittlez und Kush Mints gekreuzt und ausselektiert wurde überzeugt durch sein süßes Aroma, bei dem die Terpene Limonene und Caryophyllene dominieren.



LOT/SKU - Nummer: 00004

Strain
Stammbaum
Breeder
Sativa / Indica
Blütezeit
THC-Gehalt
Aromen
Ertrag
Schwierigkeitsgrad Anbau
Beschreibung

Cake & Punch

Monkey Mints x Platinum Mint Punch
Tarantula Genetics
50% S - 50% I
ca. 9 Wochen
ca. 23%
Süß, herb
Mittel
Hoch
Ein Genetik-Wunder von Tarantula Genetics aus Michigan. Gedrungener, einfacher Wuchs, anspruchsvolle Genetik



All rights reserved.
Altersbeschränkung: >18 Jahre
[Weekly Flowers Update](#)

Änderungen vorbehalten.
Vertrieb:
comdis AT GmbH
Färbergasse 13 Haus A
AT-6850 Dornbirn
Österreich

UID: ATU76192567



[LinkedIn](#) [Instagram](#) [Website](#)



TOGETHER AHEAD

DISTRIBUTION STECKLINGSFARM.ch

Katalog THC-Stecklinge

Kontakt: [+41 79 670 12 17](tel:+41796701217) / distribution@stecklingsfarm.ch

LOT/SKU - Nummer: 00005

Strain
Stammbaum
Breeder
Sativa / Indica
Blütezeit
THC-Gehalt
Aromen
Ertrag
Schwierigkeitsgrad Anbau
Beschreibung

Critical+ 2.0

Critical+ x Critical Pheno
Dinafem Seeds
30% S - 70% I
ca. 7 Wochen
ca. 20%
Zitrone, Kiefer, Gewürze
Mittel bis hoch
Gering bis mittel
Ein Klassiker, welches ein euphorisierendes Gefühl verspricht. Schlanke Pflanze mit großen, dünnen Blättern.



LOT/SKU - Nummer: 00006

Strain
Stammbaum
Breeder
Sativa / Indica
Blütezeit
THC-Gehalt
Aromen
Ertrag
Schwierigkeitsgrad Anbau
Beschreibung

Girl Scout Cookies

Zkittlez x Kush Mints
Barneys Farm
40% S - 60% I
ca. 7-8 Wochen
ca. 25%
Süß, herb
Hoch
Gering
Kompakte Pflanze, angenehmer Effekt, fördert die Kreativität.
Überdurchschnittliches Wurzelwerk.



LOT/SKU - Nummer: 00007

Strain
Stammbaum
Breeder
Sativa / Indica
Blütezeit
THC-Gehalt
Aromen
Ertrag
Schwierigkeitsgrad Anbau
Beschreibung

OG Kush

Unknown Strain x Hindu Kush
White Label
25% S - 75% I
ca. 7-8 Wochen
ca. 23%
Zitrus, Beeren, Kiefer, Diesel
Hoch
Gering
Kompakte Pflanze, angenehmer Effekt, fördert die Kreativität.





TOGETHER AHEAD

DISTRIBUTION STECKLINGSFARM.ch

Katalog THC-Stecklinge

Kontakt: [+41 79 670 12 17](tel:+41796701217) / distribution@stecklingsfarm.ch

LOT/SKU - Nummer: 00008

Strain
Stammbaum
Breeder
Sativa / Indica
Blütezeit
THC-Gehalt
Aromen
Ertrag
Schwierigkeitsgrad Anbau
Beschreibung

Platinum Chunk Cookies

Mendo Cookies x Platinum Mint Punch
Tarantula Genetics
50% S - 50% I
ca. 9 Wochen
ca. 25%
Süß, herb, Cali
Mittel
Hoch
Kompakte Pflanze, hoher Nährstoffbedarf,
lila Blüten.



LOT/SKU - Nummer: 00009

Strain
Stammbaum
Breeder
Sativa / Indica
Blütezeit
THC-Gehalt
Aromen
Ertrag
Schwierigkeitsgrad Anbau
Beschreibung

Wappa

Unbekannt
Paradise Seeds
40% S - 60% I
ca. 8 Wochen
ca. 24%
Erdbeer, Kirsche
Hoch
Gering
Frostige Harzdrüsen, buschig,
kompakte Pflanze, robust



LOT/SKU - Nummer: 00003

Strain
Stammbaum
Breeder
Sativa / Indica
Blütezeit
THC-Gehalt
Aromen
Ertrag
Schwierigkeitsgrad Anbau
Beschreibung

LSD

Skunk#1 x Mazar
Bulk Seeds
30% S - 70% I
ca. 8-9 Wochen
ca. 22%
Moschus, erdig, Kastanie
Hoch
Gering bis mittel
Sehr resistent und ergiebig.
Überdurchschnittliches Endergebnis,
kraftvolle Pflanze.



All rights reserved.
Altersbeschränkung: >18 Jahre
[Weekly Flowers Update](#)

Änderungen vorbehalten.
Vertrieb:
comdis AT GmbH
Färbergasse 13 Haus A
AT-6850 Dornbirn
Österreich

UID: ATU76192567



[LinkedIn](#) [Instagram](#) [Website](#)



TOGETHER AHEAD

DISTRIBUTION STECKLINGSFARM.ch

Katalog THC-Stecklinge

Kontakt: [+41 79 670 12 17](tel:+41796701217) / distribution@stecklingsfarm.ch

FAQ - Allgemeine Fragen / FAQ - Bestellung und Lieferung

Wir bauen unsere THC-Stecklinge in **Italien legal** an und verschieben diese dann per **Kühl-Transport** nach **Österreich** in unser Lager. **Von da aus erfolgt dann der Express-Versand in unter 24h**, diskret verpackt und direkt zu euren Kunden nach Hause.

Benefits

- ✓ High-Quality Dropshipping
- ✓ Perfekter Fullfillment-Service
- ✓ Customized Genetics
- ✓ Speed-Versand aus AT nach DE
- ✓ Grossmengen verfügbar (80k/Woche +)
- ✓ Regelmässiger HPLVD-Test
- ✓ EU-Pflanzenpass

Natürlich bieten wir unser gesamtes THC-Stecklings-Sortiment für euch auch als fixfertige Drop-Shipping Lösung für Ihre **Website** an. Ihr bekommen von uns sämtliche relevanten Informationen, wie zum Beispiel Sortenbeschriebe oder natürlich auch die Bilddateien für euren Onlineshop. **Wir stellen unter anderem auch ein "HowToGrow"** zur Verfügung, welches für jede:n Empfänger:in einer Hanfpflanze ein sehr nützliches Werkzeug darstellt und überaus guten Anklang findet.

"HowToGrow,,-Beispiel siehe nächste Seiten





DISTRIBUTION STECKLINGSFARM.ch

TOGETHER AHEAD

Katalog THC-Stecklinge

"HowToGrow,-Beispiel

Kontakt: +41 79 670 12 17/ distribution@stecklingsfarm.ch

Hanf x Stecklingsfarm.ch
How to Grow

Handling nach Erhalt
Am besten für die THC-Stecklinge ist es, sie so schnell wie möglich nach dem Erhalt auspacken und akklimatisieren lassen. Achten Sie dabei darauf, dass die THC-Stecklinge genügend Licht haben und sie auch nicht zu kalt haben. Vermeiden Sie unbedingt kalten Luftzug und stellen Sie sicher, dass die Stecklinge oder Jungpflanzen genügend Feuchtigkeit im Plug, oder im Substrat haben. Aus hygienischen Gründen empfehlen wir Ihnen, vor dem Kontakt mit den Pflanzen die Hände zu waschen, sowie zu desinfizieren. Beim Herauslösen aus der Schale ist es am schonendsten für die THC-Stecklinge, sie von unten herauszudrücken, anstatt sie am Stängel zu ziehen. Gleiches gilt auch für Jungpflanzen.

Angewiesen
Angewiesen wird am besten 3 bis 5 Sekunden lang. Falls die Jungpflanzen gekaut haben, verlängert sich die Angewiesen - Zeit verhältnismässig zu der Grösse des Substrates. Dann ist das Substrat gut durchtränkt und sollte bis zu zwei Tage feucht bleiben. Vorausgesetzt, die bei Ihnen herrschenden Klima- Bedingungen sind optimal. Unsere THC-Stecklinge werden in drei Klimazonen aufgezogen, damit sie stabil und optimal akklimatisiert sind, wenn sie bei Ihnen eintreffen. Die Jungpflanzen sind naturgemäss verhältnismässig stabiler, da die Pflanze bereits ausgebildet ist.

Vom Steckling zur Jungpflanze
Wenn die Stecklinge angekommen sind, müssen sie in einen Topf gepflanzt werden. Da Licht es sich, eine gute Bio-Erde aus dem Fachhandel zu verwenden. Die eingetopften Stecklinge wachsen am besten mit viel Licht und bei einer Temperatur von 18 - 22 Grad. Eine hohe Luftfeuchtigkeit gefällt den Hanfpflanzen, aber zu hohe Luftfeuchtigkeit gefährt gewissen Schädlingen und sollte somit vermieden werden. Nach etwa 2 - 4 Wochen sollten die Pflanzen gross genug und gut durchwurzelt sein, so dass sie ausgepflanzt werden können.

Hanf auspflanzen
Gut durchwurzelte Jungpflanzen (gekaufte oder selber angezogene) können als Outdoor-Pflanzen nach draussen gepflanzt werden. Am besten gleich in ein Gartenbeet oder sonst irgendwo im Garten. Ein grosser Topf ist auch eine Möglichkeit, die Pflanze wird in ihrem Wachstum aber begrenzt sein. Die Pflanzen sollten frühestens ab dem 20. Mai nach draussen gepflanzt werden. Fortgeschrittene können auch früher wagen, jedoch sollten die Hanfpflanzen möglichst keinem Frost ausgesetzt werden. Ein weiterer wichtiger Hinweis: Schnecken lieben junge Hanfpflanzen! Ein schneckenfreier Standort ist also von grossem Vorteil.

Wasserbedarf
Hanfpflanzen haben grundsätzlich einen hohen Wasserbedarf. Die genaue Menge ist von vielen Faktoren wie zum Beispiel Pflanzengrösse, Temperatur, Luftfeuchtigkeit, Standort (und Topfgrösse) abhängig. Die Pflanze kommt besser mit zu viel Wasser als mit zu wenig klar. Der einfachste Indikator ist die Farbe und Konsistenz der Erde. Sie sollte immer etwas dunkel sein und auf keinen Fall hart und bröckelig werden. Wenn die Blätter schlapp nach unten hängen braucht es mehr Wasser. Topfpflanzen brauchen häufiger Flüssigkeit. Aufhängschalen sollten nach dem Gießen geleert oder gleich ganz weggeschmissen werden. Stehendes Wasser ist nie gut, weil die Wurzeln zu wenig Sauerstoff bekommen.

Lichtbedarf
Die Lichtverhältnisse beeinflussen die Pflanze sehr stark, weshalb Ihnen diesem Thema Aufmerksamkeit schenken sollte. Zum Wachsen brauchen die Pflanzen mindestens 18h gutes (hellblaues) Licht am Tag. Die Bildung von Blüten geschieht bei 12h Dunkelheit und 12h Licht am Tag, wobei die Dunkelphase entscheidend ist. Im Outdoor - Anbau wird die Blütenphase durch die kürzeren Tage von alleine eingeleitet.

2024 © Stecklingsfarm.ch GmbH
All rights reserved.
Altersbeschränkung: >18 Jahre

Beispiel eines "HowToGrow" bei einem Drop-Shipping-Auftrag, welches den Konsument:innen mitgeschickt wird.

Das Branding bieten wir natürlich customized und euren Wünschen entsprechend an.





TOGETHER AHEAD

DISTRIBUTION STECKLINGSFARM.ch

Katalog THC-Stecklinge

"HowToGrow,-Beispiel

Kontakt: +41 79 670 12 17/ distribution@stecklingsfarm.ch

Hanfkultur x Stecklingsfarm.ch
How to Grow

Nährstoffbedarf
In guter Erde wächst Hanf auch ohne zusätzlichen Dünger. Mit Dünger kann das Wachstum jedoch beschleunigt und der Ertrag gesteigert werden. Die Blätter zeigen auf, wie es um die Nährstoff- Versorgung der Pflanze steht: Gern dunkle, schon fast etwas violette Blätter, die sich nach unten einrollen und braune Flecken aufweisen, deuten auf eine Überdüngung hin. Die Pflanze hat zu viel Nährstoffe. Eine gut versorgte Pflanze hat Blätter in einem dunklen, satten Grün, die sich nach dem Licht richten. Hellgrüne, eher nach unten hängende Blätter zeigen, dass etwas Düngung zugegeben werden könnte. Wenn die Blattränder ganz hell werden, dunkle Adern aufleuchten und sich die Blätter nach oben einrollen, braucht die Pflanze einen Dünger.

Wohlgelährte Hanfpflanze **Hanfpflanze mit Mangelscheinungen** **Überdüngte Hanfpflanze**

Klimabedingungen
Während der Wachstumsphase gedeiht die Pflanze bei einer hohen Luftfeuchtigkeit und Temperaturen zwischen 15 und 21 Grad am besten. Gegen Ende der Blütephase muss man aufpassen, dass die Blüten nicht schimmeln, zu viel Feuchtigkeit ist nicht gut. Topfpflanzen können vor Regen geschützt werden. Im Garten bietet wenig anderer Düng als die Pflanzen regelmäßig zu kontrollieren und beim ersten Befall sofort abzumachen. Ganz allgemein sollten kranke Blätter (Pilze wie Mehltau oder Schimmel) oder Schädlingsbefall) jeweils rasch entfernt werden, umso die Ausbreitung zu verhindern oder zum mindesten zu verlangsamen.

Düngung
Für ein optimales Ergebnis verwenden Sie am besten einen Dünger aus dem Fachhandel. Zu empfehlen ist, einen für die Wachstumsphase und einen für die Blütenphase zu verwenden. Ersterer sollte einen erhöhten Stickstoffgehalt aufweisen, letzterer ein ausgewogenes Verhältnis von Kalium und Phosphor. Indem Züchter die Bedürfnisse der Pflanze während der verschiedenen Wachstumsphasen verstehen und den Dünger entsprechend anpassen, können sie die Gesundheit, Vitalität und Qualität ihrer Ernte verbessern. Ob organisch oder mineralisch, der richtige Dünger kann einen bedeutenden Unterschied im Anbau von Cannabispflanzen ausmachen. Daher lohnt es sich sehr, sich vertieft mit diesem komplexen Thema auseinanderzusetzen.

Ernte gut - Alles gut?
Die Blüten werden geerntet, wenn rund vier Fünftel der Blütenhülle braun sind und der Rest noch weiss ist. Zur Ernte wird die Pflanze abgeschnitten, die grossen Blätter werden abgezupft und die verbleibende ganze Pflanze wird an einem trockenen und gut durch-
lüfteten Ort aufgehängt. Zutrockene Blüten zerfallen sehr schnell zu Staub, während feuchte Blüten ein hohes Schimmelrisiko aufweisen.

2024 © Stecklingsfarm.ch GmbH
All rights reserved.
Altersbeschränkung: >18 Jahre

Vertriebspartner:

Beispiel eines "HowToGrow" bei einem Drop-Shipping-Auftrag, welches den Konsument:innen mitgeschickt wird.

Das Branding bieten wir natürlich customized und euren Wünschen entsprechend an.





TOGETHER AHEAD

DISTRIBUTION STECKLINGSFARM.ch

 Katalog THC-Stecklinge

Kontakt: [+41 79 670 12 17](tel:+41796701217) / distribution@stecklingsfarm.ch



Telegram Flowers - Channel



Direct Whatsapp - Link




Unser Ziel ist es, Synergien zu nutzen und gemeinsam mit euch weiterzukommen. Ganz nach unserem Credo

TOGETHER AHEAD.

Wir freuen uns auf euch!

All rights reserved.
Altersbeschränkung: >18 Jahre
[Weekly Flowers Update](#)

Änderungen vorbehalten.
Vertrieb:
comdis AT GmbH
Färbergasse 13 Haus A
AT-6850 Dornbirn
Österreich 
UID: ATU76192567

